

**ИНСТРУКЦИЯ ПО ЗАПОЛНЕНИЮ БЛАНКОВ ОТВЕТОВ
УЧАСТНИКОВ ГОСУДАРСТВЕННОЙ ИТОГОВОЙ АТТЕСТАЦИИ
ОБУЧАЮЩИХСЯ, ОСВОИВШИХ ОСНОВНЫЕ ОБРАЗОВАТЕЛЬНЫЕ
ПРОГРАММЫ ОСНОВНОГО ОБЩЕГО ОБРАЗОВАНИЯ**

Аннотация

Настоящий документ определяет порядок заполнения бланков ответов участников государственной итоговой аттестации обучающихся, освоивших основные образовательные программы основного общего образования в 2014 году.

Содержание

Аннотация

1 Общие положения

2 Заполнение бланка ответов №1

Регистрационные данные

Ответы на задания

2.1 Замена ошибочных ответов части В

2.2 Пример заполнения бланка ответов №1

3 Заполнение бланка ответов №2

4 Заполнение дополнительного бланка ответов №2

1 Общие положения

Для обработки экзаменационных материалов тестирования при помощи АИС «Г(И)А» применяются следующие типы бланков: бланк ответов №1, бланк ответов №2, дополнительный бланк ответов №2. Структура бланков ответов №1 одинакова для всех предметов.

Бланки являются машиночитаемыми формами, имеют размер 210 мм × 297 мм.

Все бланки ответов заполняются яркими черными чернилами. Допускается использование гелевой или капиллярной ручки. В случае отсутствия у участника тестирования указанных ручек и использования, вопреки настоящим правилам, шариковой ручки, контур каждого символа при заполнении необходимо аккуратно обводить 2-3 раза, чтобы исключить «проблески» по линии символов.

Линия метки («крестик») в полях не должна быть слишком толстой. Если ручка оставляет слишком толстую линию, то вместо крестика в поле нужно провести только одну диагональ квадрата (любую).

Участник тестирования должен изображать каждую цифру и букву во всех заполняемых полях бланков, тщательно копируя образец ее написания из строки с образцами написания символов, расположенной в верхней части бланка ответов № 1. Небрежное написание символов может привести к тому, что при автоматизированной обработке символ может быть распознан неправильно.

Каждое поле в бланках заполняется, начиная с первой позиции (в том числе и поля для занесения фамилии, имени и отчества участника тестирования). Если участник не имеет информации для заполнения поля, он должен оставить его пустым (не делать прочерков).

Категорически запрещается:

- делать в полях бланков, вне полей бланков или в полях, заполненных типографским способом, какие-либо записи и пометки, не относящиеся к содержанию полей бланков;
- использовать для заполнения бланков цветные ручки вместо черной, карандаш (даже для черновых записей на бланках), средства для исправления внесенной в бланки информации («замазку» и др.).

2 Заполнение бланка ответов №1

Регистрационные данные

В верхней (регистрационной) части бланка №1 заполняются следующие поля:

- Дата проведения экзамена (ДД-ММ-ГГ);
- Номер региона;
- Код образовательного учреждения;
- Номер и буква класса (если есть);
- Код пункта проведения;
- Номер аудитории;
- Номер варианта (номер варианта указан на листах с заданиями КИМ, его следует указывать в двух соответствующих полях на бланке);
- Номер КИМ (номер КИМ указан на первом листе с заданиями КИМ);
- Подпись участника аттестации (должна помещаться в отведенном для нее поле);
- Фамилия;
- Имя;
- Отчество (при наличии);
- Номер документа, удостоверяющего личность (серия (если есть), номер (только цифры));
- Пол участника отмечается крестиком в соответствующем поле.

Примечание:

При печати бланков ответов в комплекте с КИМ с использованием Станции печати, входящей в состав АИС «Г(И)А», некоторые поля бланка №1 заполняются автоматически (номер КИМ, номер варианта, код региона, дата экзамена).

Ответы на задания

В средней части бланка ответов № 1 расположены поля для записи кратких ответов на задания. Максимальное количество таких заданий зависит от КИМ.

Краткие ответы записываются слева направо от номера задания, начиная с первой ячейки. Каждый символ записывается в отдельную ячейку.

Краткий ответ можно давать только в виде слова, одного целого числа или комбинации букв и цифр, если в КИМ не указано, что ответ можно дать с использованием запятой для записи ответа в виде десятичной дроби или в виде перечисления требуемых в задании пунктов. Любые сокращения запрещены.

Если кратким ответом должно быть слово, пропущенное в некотором предложении, то это слово нужно писать в той форме (род, число, падеж и т.п.), в которой оно должно стоять в предложении.

Если в задании в качестве ответа требуется указать последовательность букв или цифр, при переносе ответа на бланк следует указать только эту последовательность, без запятой и прочих символов (например, БАА).

Пример заполнения

19 АТОМ
20 - 137,5

2.1 Замена ошибочных ответов части В

В специальных полях в нижней части бланка приведены поля для замены ошибочных ответов на задания. Поля предназначены для исправления участниками своих ответов части В. Ниже приведен пример замены.

Пример замены



20 - 137,5
20 1375

В задании 20 исправлен
краткий ответ



Примеры заполнения бланков можно найти в документе «Пример заполнения бланков». Номера заданий с кратким ответом для каждого из предметов приведены в таблице ниже.

Предмет	Поля для заполнения в бланке №1
Русский язык	2-14
Математика	1-20

Цветом выделены поля, которые заполняются участником

	ТЕСТИРОВАНИЕ ОБУЧАЮЩИХСЯ 9-Х КЛАССОВ Бланк ответов №1	Дата проведения (ДД-ММ-ГГ) - - 									
	Регион 	Код образовательной организации 	Класс Номер Буква 	Код пункта проведения 	Номер аудитории 	Номер варианта 					
Код предмета 0 1	Название предмета РУССКИЙ	Внимание! Запрещено выносить из аудитории бланк ответов №1 и материалы задания. Выносимые материалы (БЛАНК и материалы задания) являются государственными тайнами. Подпись участника строго внутри окошка.			Номер КИМ 						
Зарисуйте, слева от кода, по следующим образцам:						6 9 0 Я 0 1 2 3 4 5 6 7 8 9 () А А О О Е Е Е Е И I O U P ; '					
ВНИМАНИЕ! Все бланки и листы с контрольными измерительными материалами рассматриваются в комплекте.											
Сведения об участнике тестирования обучающихся 9-х классов											
Фамилия											
Имя											
Отчество (при наличии)											
Документ	Серия 	Номер 			Пол <input type="checkbox"/> Ж <input type="checkbox"/> М						
Ответы на задания ЗАПРЕЩЕНЫ исправления в области ответов.											
1						17					
2						18					
3						19					
4						20					
5						21					
6						22					
7						23					
8						24					
9						25					
10						26					
11						27					
12						28					
13						29					
14						30					
15						31					
16						32					
Замена ошибочных ответов						Заполняется экспертом Коды ответов на задания в свободной форме К1 <input type="checkbox"/> ; К2 <input type="checkbox"/> ; К3 <input type="checkbox"/> ; К4 <input type="checkbox"/> ; К5 <input type="checkbox"/> ; К6 <input type="checkbox"/> ; К7 <input type="checkbox"/> ; К8 <input type="checkbox"/> ; К9 <input type="checkbox"/> ; К10 <input type="checkbox"/> ; К11 <input type="checkbox"/> ; К12 <input type="checkbox"/> ; Резерв-1 <input type="checkbox"/> <input type="checkbox"/> <input type="checkbox"/> <input type="checkbox"/> Резерв-2 <input type="checkbox"/> <input type="checkbox"/> <input type="checkbox"/> <input type="checkbox"/>					

Цветом выделены поля, которые заполняются участником

	ТЕСТИРОВАНИЕ ОБУЧАЮЩИХСЯ 9-Х КЛАССОВ Бланк ответов №1					Дата проведения (ДД-ММ-ГГ)	[] - [] - []
	Регион []	Код образовательной организации []	Класс Номер [] Буква []	Код пункта проведения []	Номер аудитории []	Номер варианта []	
Код предмета []	Название предмета []			Номер КИМ []			
0 2		МАТЕМАТИК			Подпись участника строго внутри оклада.		
Заполнить гелевой или капиллярной ручкой ЧЕРНЫМИ чернилами по следующим образцам:							
А Б В Г Д Е Е Ж З И Й К Л М Н О П Р С Т У Ф Х Ц Ч Ш Щ Ъ Ы Ь Э Ю Я 0 1 2 3 4 5 6 7 8 9 () А В С D E F G H I J K L M N O P Q R S T U V W X Y Z , - A A A O O E E E E I I O O O P ; '							
ВНИМАНИЕ! Все бланки и листы с контрольными измерительными материалами рассматриваются в комплекте.							
Сведения об участнике тестирования обучающихся 9-х классов							
Фамилия []							
Имя []							
Отчество (при наличии) []							
Документ		Серия []	Номер []	Пол	<input type="checkbox"/> Ж	<input type="checkbox"/> М	
Ответы на задания ЗАПРЕЩЕНЫ исправления в области ответов.							
1	[]	17	[]				
2	[]	18	[]				
3	[]	19	[]				
4	[]	20	[]				
5	[]	21	[]	[]	[]	[]	[]
6	[]	22	[]	[]	[]	[]	[]
7	[]	23	[]	[]	[]	[]	[]
8	[]	24	[]	[]	[]	[]	[]
9	[]	25	[]	[]	[]	[]	[]
10	[]	26	[]	[]	[]	[]	[]
11	[]	27	[]	[]	[]	[]	[]
12	[]	28	[]	[]	[]	[]	[]
13	[]	29	[]	[]	[]	[]	[]
14	[]	30	[]	[]	[]	[]	[]
15	[]	31	[]	[]	[]	[]	[]
16	[]	32	[]	[]	[]	[]	[]
Замена ошибочных ответов	[] - []						
	[] - []						
	[] - []						
	[] - []						
	[] - []						
				Заполняется экспертом Коды ответов на задания в свободной форме К1 [] : К2 [] : К3 [] : К4 [] : К5 [] : К6 [] : К7 [] : К8 [] : К9 [] : К10 [] : К11 [] : К12 [] :			
				Резерв-1 [] [] [] []		Резерв-2 [] [] [] []	

3. Заполнение бланка ответов №2

Бланк ответов № 2 предназначен для записи ответов на задания с развернутым ответом (тип С).

Информация для заполнения полей верхней части бланка: код региона, код и название предмета, номер варианта, номер КИМ, должна соответствовать информации, внесенной в бланк ответов № 1.

При качественном заполнении бланков №2 их верификация не требуется и проходит автоматически после распознавания.

Основную часть бланка занимает область записи ответов на задания с ответом в развернутой форме. В этой области внутри границ участник записывает развернутые ответы на соответствующие задания строго в соответствии с требованиями КИМ.

При недостатке места для ответов на лицевой стороне бланка ответов № 2 участник может вносить развернутые ответы на соответствующие задания части С на оборотной стороне бланка строго внутри границ, сделав внизу лицевой стороны запись «смотри на обороте».

При остатке свободного места на бланке ответов №2 участник должен поставить английскую букву “Z” в данной области, заполнив все свободное место. Пример заполнения приведен ниже.

ДИАГНОСТИЧЕСКОЕ ТЕСТИРОВАНИЕ УЧАЩИХСЯ 9 КЛАССОВ

Лист № 1

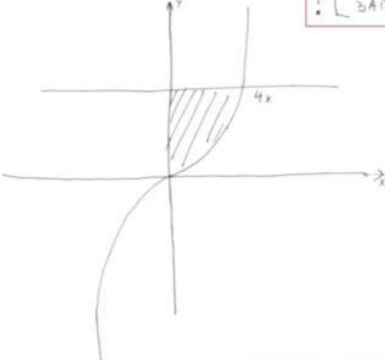
Бланк ответов №2

Регион: 77 Код предмета: 02 Название предмета: МАТЕМАТИКА Номер варианта: 2

Номер КИМ: 0000016

1) $\sqrt{5^{x-4} - 25} (3^{x^2-10x+15} - 3^{x^2-10x} - 72) < 0 \Leftrightarrow$
 $\Leftrightarrow \begin{cases} 5^{x-4} - 25 > 0, \\ 3^{x^2-10x+15} - 3^{x^2-10x} - 72 < 0 \end{cases}$

! ПРИМЕР ЗАПОЛНЕНИЯ

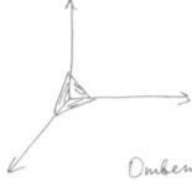


Смотри на обороте


При недостатке места для ответа используйте оборотную сторону бланка.

$$\begin{cases} x^2 - 2x + 4 - 16 = 0 \\ 15 - 2 \cdot 4x^2 + 10 \cdot 2 \cdot 2 - 7 = 17 \end{cases}$$

! ПРИМЕР ЗАПОЛНЕНИЯ



Ответ: 5k



4. Заполнение дополнительного бланка ответов №2

При недостатке места для ответов на основном бланке ответов № 2 участник тестирования может продолжить записи на дополнительном бланке ответов № 2, выдаваемом организатором в аудитории по требованию участника в случае, когда на основном бланке ответов № 2 не осталось места. В случае заполнения дополнительного бланка ответов № 2 при незаполненном основном бланке ответов № 2, ответы, внесенные в дополнительный бланк ответов № 2, оцениваться не будут.

Информация для заполнения полей верхней части бланка: код региона, код и название предмета, номер варианта, номер КИМ, должна соответствовать информации, внесенной в бланк ответов № 1. Номер листа дополнительного бланка ответов №2 указывается по порядку с учетом бланка №2(лист № 1).